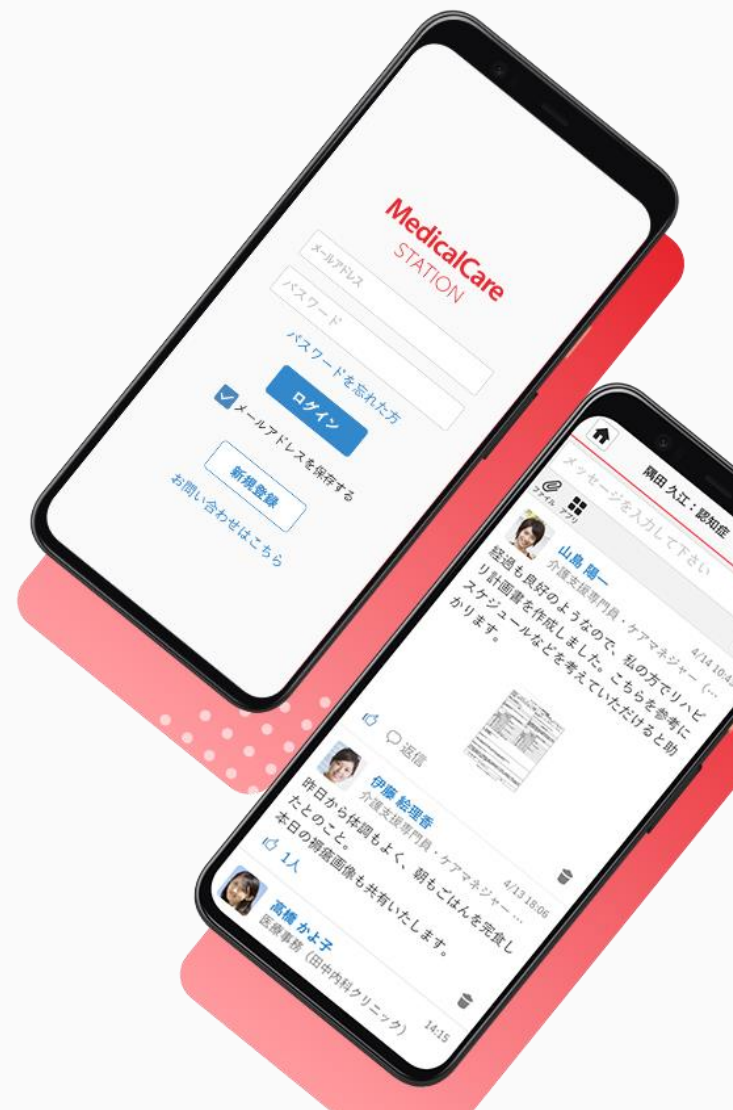


メディカルケアステーション (MCS) 入退院・往診・連携リクエスト

QRコードはこちら

<https://www.medical-care.net/login>





目次

リクエストの種類	2
入院リクエストを送信する	3
リクエストを確認する	5
リクエストに返信する	7
リクエストの取消・戻す	8
リクエストを確定する	9
退院リクエストを送信する	10
往診リクエストを送信する	12
連携リクエストを送信する	14



リクエストの種類



入院リクエスト

患者さんが入院する際の
入院先を探す際にご利用いただけます。



退院リクエスト

患者さんが退院する際の
引継ぎ先を探す際にご利用いただけます。



往診リクエスト

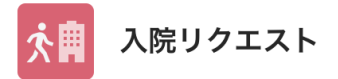
往診依頼の際にご利用いただけます。



連携リクエスト

特に決まった使い方はございませんので、
必要に応じてご利用ください。

入院リクエストを送信する



リクエストを出したいユーザの操作

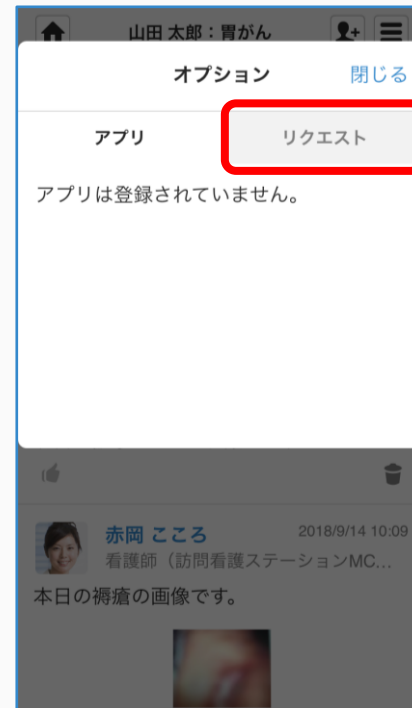
①ホーム画面で
患者名をクリックする



②「田」をクリックする



③「リクエスト」を
クリックする



④「入院リクエスト」を
クリックする



患者グループに参加しているユーザは
誰でもリクエストを作成できます。



リクエストを出したいユーザの操作

⑤必要事項を入力

山田 太郎 | 胃がん

< 戻る 入院リクエスト 送信

性別 | 年齢
男性 | 94歳

疾患名
胃がん

緊急度
今週中

有料病床
NG

備考
軽い認知症があります。

ファイル添付
アップロードする

リクエスト先の選択
グループから 個別で選択

キャンセル 送信する

⑥リクエスト先をクリックする

< 戻る グループ選択

グループ名、フリーワード

多職種連携グループ

褥瘡研究会

山田地区多職種の会

< 戻る 個別で選択 完了

名前、施設名、フリーワード

すべて 五十音順 施設別

港 花子
看護師 (ID-Linkデモクリニク) +

青山 太郎
医師 (ID-Linkデモクリニク) +

清野 ももこ
(あおやまMCSクリニック) +

⑦「送信する」をクリックする。
リクエストが起案されます

山田 太郎 | 胃がん

< 戻る 入院リクエスト 送信

ファイル添付
アップロードする

リクエスト先の選択
グループから 個別で選択

山田地区多職種の会 ×

港 花子
看護師 (ID-Linkデモクリニク) ×

青山 太郎
医師 (ID-Linkデモクリニク) ×

キャンセル 送信する

リクエストを確認する



入院リクエスト

患者タイムラインに参加しているユーザがリクエストを受け取った場合

①ホーム画面で
リクエストをクリックする



②内容を確認する



患者タイムラインに参加しているユーザがリクエストを受け取った場合、リクエストタイムライン・ホーム画面ともに、リクエストを出した患者名が表示されます。



患者タイムラインに参加していないユーザがリクエストを受け取った場合

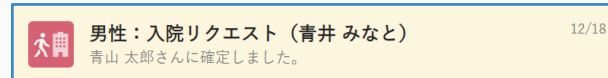
①ホーム画面で
リクエストをクリックする



②内容を確認する



患者タイムラインに参加していないユーザがリクエストを受け取った場合、リクエストタイムライン・ホーム画面ともに、リクエストを出した患者名は表示されません。



ホーム画面には、リクエストを出したスタッフ名が記載されます。

リクエストが確定されると、この患者グループの医療介護側タイムラインに自動参加となります。
自動参加後、患者氏名が閲覧できるようになります。
※リクエストを出したユーザがその患者グループの管理者でない場合、先に管理者に承認通知が届きます。

リクエストに返信する



入院リクエスト

リクエストを受け取ったユーザの操作

①リクエスト
タイムラインを開く

入院リクエスト 調整中

依頼者 青井 みなと 医師

患者 94歳 男性
疾患名 胃がん
緊急度 今週中
有料病床 NG
軽い認知症があります。

4人

メッセージを入力して下さい

送信

森山 みどり 15:29
看護師 (あおやまMCSクリニック)
いつもお世話になっております。
申し訳ございませんが、こちらでは受け入れは難しいです。

②メッセージを入力し
「送信」をクリックする

入院リクエスト 調整中

依頼者 青井 みなと 医師

患者 94歳 男性
疾患名 胃がん
緊急度 今週中
有料病床 NG
軽い認知症があります。

4人

うちの病院で受け入れ可能です。
情報共有をお願いします。

送信

森山 みどり 15:29
看護師 (あおやまMCSクリニック)
いつもお世話になっております。
申し訳ございませんが、こちらでは受け入れは難しいです。

③完了

入院リクエスト 調整中

依頼者 青井 みなと 医師

患者 94歳 男性
疾患名 胃がん
緊急度 今週中
有料病床 NG
軽い認知症があります。

4人

メッセージを入力して下さい

送信

青山 太郎 15:30
医師 (ID-Linkデモクリニック)
うちの病院で受け入れ可能です。
情報共有をお願いします。

リクエストの取消・戻す



リクエストを出したユーザの操作

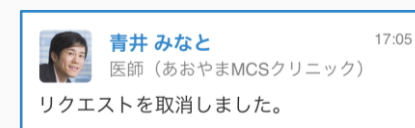
①リクエストタイムライン内の「取消」をクリックする



②リクエストが取り消されました



③リクエストが取り消されました



※取り消したリクエストを「戻す」ことも可能です



リクエストを確定する前（待機中・調整中）のみ、リクエストを取消・戻すことができます。

リクエストを確定する



入院リクエスト

リクエストを出したユーザの操作

①リクエスト
タイムラインを開く



②「確定」をクリックする



③完了



※ホーム画面



退院リクエストを送信する



リクエストを出したいユーザの操作

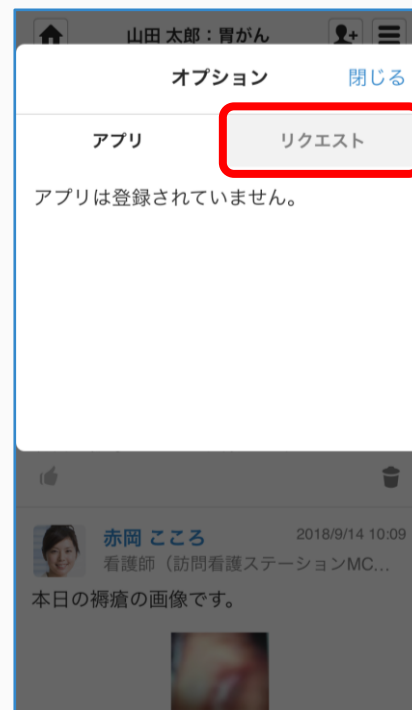
①ホーム画面で
患者名をクリックする



②「田」をクリックする



③「リクエスト」を
クリックする



④「退院リクエスト」を
クリックする



患者グループに参加しているユーザは
誰でもリクエストを作成できます。



リクエストを出したいユーザの操作

⑤必要事項を入力

退院リクエスト

性別 | 年齢
男性 | 94歳

疾患名
胃がん

重症度

往診頻度
選択して下さい

患者エリア

備考

ファイル添付
アップロードする

リクエスト先の選択
グループから 個別で選択

キャンセル 送信する

⑥リクエスト先をクリックする

グループ選択

グループ名、フリーワード

多職種連携グループ

褥瘡研究会

山田地区多職種の会

個別で選択

名前、施設名、フリーワード

すべて 五十音順 施設別

港 花子
看護師 (ID-Linkデモクリニッ)

青山 太郎
医師 (ID-Linkデモクリニッ)

清野 ももこ
(あおやまMCSクリニック)

完了

⑦「送信する」をクリックする。
リクエストが起案されます

退院リクエスト

ファイル添付
アップロードする

リクエスト先の選択
グループから 個別で選択

山田地区多職種の会

港 花子
看護師 (ID-Linkデモクリニッ)

青山 太郎
医師 (ID-Linkデモクリニッ)

キャンセル 送信する

リクエストの確認以降は
入院リクエストと同じです。

往診リクエストを送信する



往診リクエスト

リクエストを出したいユーザの操作

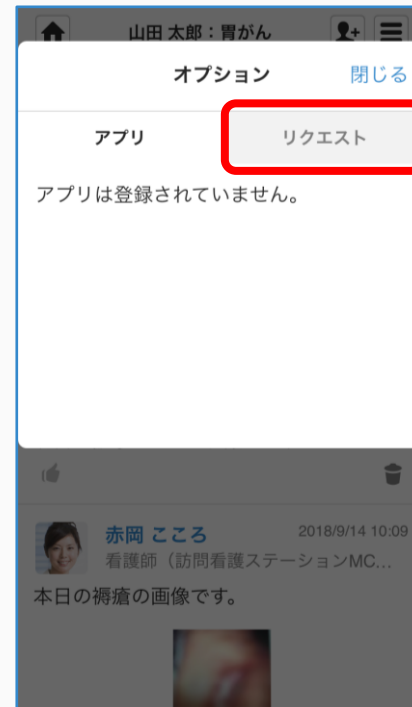
①ホーム画面で
患者名をクリックする



②「田」をクリックする



③「リクエスト」を
クリックする



④「往診リクエスト」を
クリックする



患者グループに参加しているユーザは
誰でもリクエストを作成できます。



リクエストを出したいユーザの操作

⑤必要事項を入力

往診リクエスト

性別 | 年齢
男性 | 94歳

疾患名
胃がん

重症度

往診頻度
選択して下さい

患者エリア

備考

ファイル添付
アップロードする

リクエスト先の選択
グループから 個別で選択

キャンセル 送信する

⑥リクエスト先をクリックする

グループ選択

グループ名、フリーワード

多職種連携グループ

褥瘡研究会

山田地区多職種の会

個別で選択

完了

名前、施設名、フリーワード

すべて 五十音順 施設別

港花子
看護師 (ID-Linkデモクリニック)

青山 太郎
医師 (ID-Linkデモクリニック)

清野 ももこ
(あおやまMCSクリニック)

⑦「送信する」をクリックする。
リクエストが起案されます

往診リクエスト

送信

ファイル添付
アップロードする

リクエスト先の選択
グループから 個別で選択

山田地区多職種の会

港花子
看護師 (ID-Linkデモクリニ...

青山 太郎
医師 (ID-Linkデモクリニッ...

キャンセル 送信する

リクエストの確認以降は
入院リクエストと同じです。

連携リクエストを送信する



リクエストを出したいユーザの操作

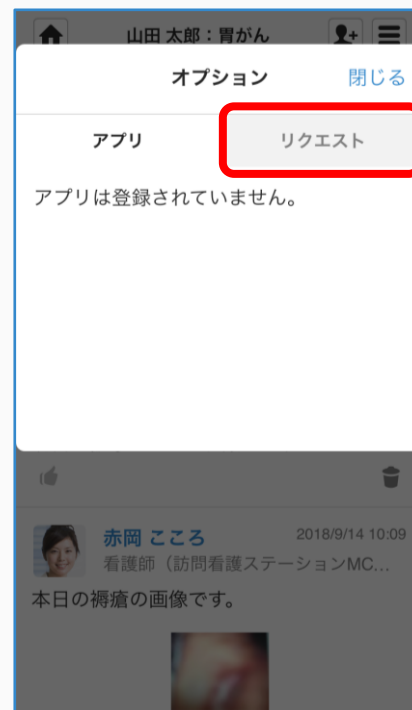
①ホーム画面で
患者名をクリックする



②「田」をクリックする



③「リクエスト」を
クリックする

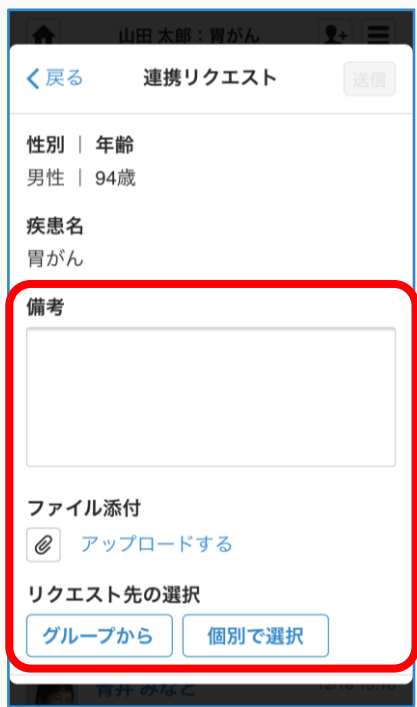


④「連携リクエスト」を
クリックする



患者グループに参加しているユーザは
誰でもリクエストを作成できます。

⑤必要事項を入力



⑥リクエスト先をクリックする



⑦「送信する」をクリックする。
リクエストが起案されます



リクエストの確認以降は
入院リクエストと同じです。