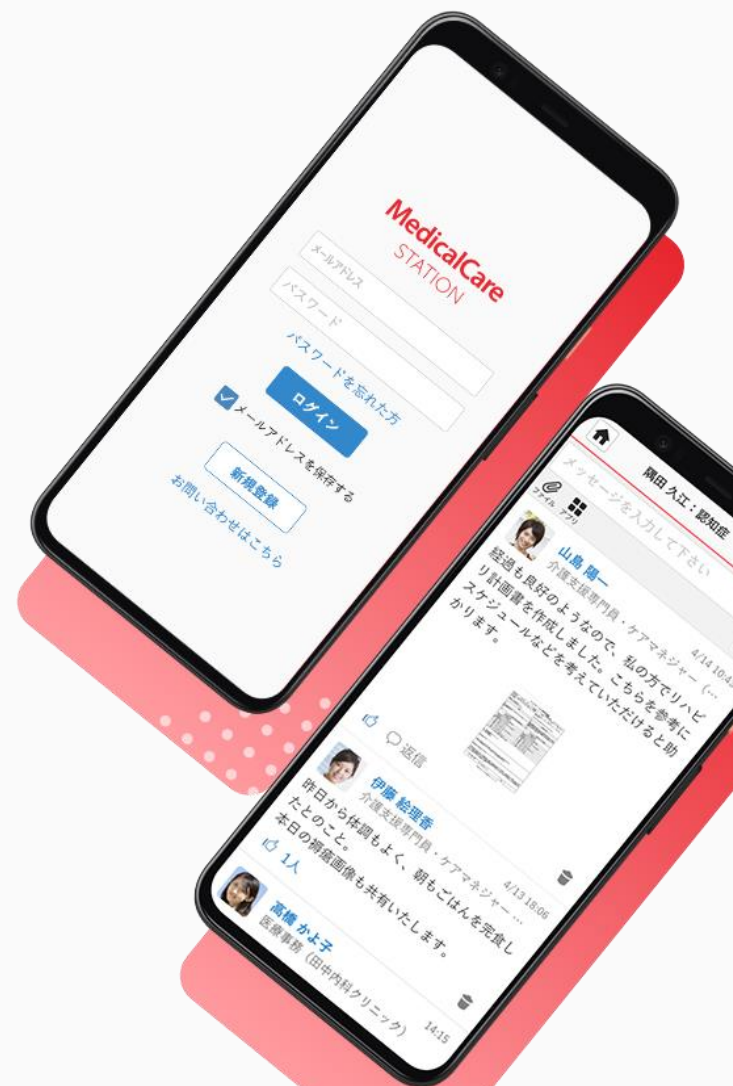


メディカルケアステーション (MCS) かかりつけ登録設定

QRコードはこちら

<https://www.medical-care.net/login>





目次

目次	1
かかりつけ登録を利用するまでの流れ	2
かかりつけ登録の設定方法	3
かかりつけ登録の方法	5
医療機関にメッセージを送る方法	9
メッセージへの返信方法	10
本人確認コードを患者さんにお渡しする	12
本人確認コードを入力する	13
本人確認コードが登録されたことを確認する	15

かかりつけ登録を利用するまでの流れ

医療介護ユーザーの操作

①かかりつけ登録できるように
施設の設定を変更する

④メッセージが届いたものに
返信する

⑤実際に患者さんにお会いした際に
本人確認コードをお渡しする

患者ユーザーの操作

②HPやQRコードから医療機関に
アクセスし、アカウント登録する

③かかりつけ登録完了
自動投稿メッセージ送信
医療機関にメッセージを送る

⑥本人確認コードを入力する

※本人確認コードとは、患者の本人認証のために利用するものです。
確認の有無によって機能に制限がかかることはありません。

かかりつけ登録の設定方法

医療介護ユーザ：施設管理者の操作

こちらの操作はPCブラウザ版をご利用ください。

①「メニュー」「設定」をクリックする



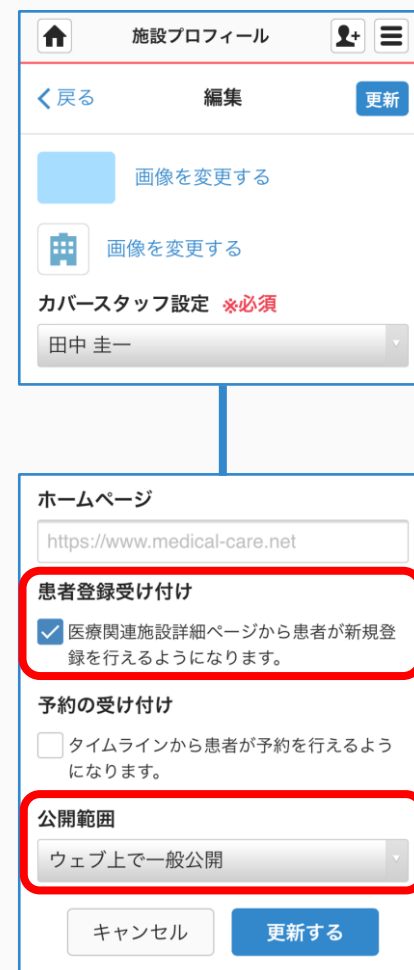
②「施設プロフィール」をクリックする



③「編集」をクリックする



④レ点、「ウェブ上で一般公開」を選択する



医療介護ユーザ：施設管理者の操作

⑤「更新」をクリックする

The screenshot shows the '施設プロフィール' (Facility Profile) edit screen. The '更新' (Update) button is highlighted with a red box. The screen contains fields for 'カバースタッフ設定' (Cover Staff Setting), '施設名' (Facility Name), and '郵便番号' (Postal Code).

⑥「ホームボタン」をクリックする

The screenshot shows the '施設プロフィール' (Facility Profile) screen. The 'ホーム' (Home) button is highlighted with a red box. The screen displays the facility name '田中内科クリニック' (Tanaka Internal Medicine Clinic) and the manager's name '田中圭一' (Tanaka Keiichi).

⑦職場の情報共有のアイコンをクリックする

The screenshot shows the 'ホーム' (Home) screen. The '職場の情報共有' (Share Workplace Information) icon is highlighted with a red box. The screen displays a search bar and a list of notifications.

⑧URLを確認してメモする

The screenshot shows the facility profile screen. The URL 'https://www.medical-care.net/stations/〇〇' is highlighted with a red box. The screen displays the facility name '田中内科クリニック' (Tanaka Internal Medicine Clinic) and the manager's name '田中圭一' (Tanaka Keiichi).

⑧のURLを患者さんにお渡しください

※QRコードの作成は他メーカー様のツールをご利用ください

かかりつけ登録の方法

患者さんの操作

- ① URLにアクセスする
／QPコードを読み込む

<https://www.medical-care.net/stations/〇〇>



- ② 「初めてご利用の方」を
クリックする

M 田中内科クリニック

田中内科クリニック
院長：田中 圭一

基本情報 詳細情報

住所
〒107-0061
東京都港区北青山1-3-2

電話番号
0364472061

はじめてご利用の方

- ③ 「新規登録」をクリックする

M かかりつけ登録

田中内科クリニックをかかりつけ登録します。

すでにユーザの方
ログイン

まだ登録されていない方
新規登録

患者さんの操作

- ④ 必須項目を入力し
「次へ」をクリックする

M 新規登録

Medical Care Stationへようこそ。下記、項目を入力して下さい。

かかりつけ登録施設
田中内科クリニック

姓 **※必須** 名 **※必須**

山田 太郎

メールアドレス **※必須**

.....@gmail.com

パスワードの設定 **※必須** (半角の英字数字を両方含む8文字以上、例: abcdefg1)

.....

キャンセル **次へ**

- ⑤ 必須項目の入力・利用規約チェック後に
「次へ」をクリックする

M 新規登録

生年月日と性別を選択して下さい。

生年月日 **※必須**

1955 (昭和30) 年 1 月

1 日

性別 **※必須**

男性 女性

本人確認コード (お持ちの方のみ)

.....

本人確認コードをお持ちでない方は通院の際に登録施設におたずね下さい。

医療情報の共有 (こちら)・利用規約 (こちら) に同意します。

キャンセル **次へ**

- ⑥ 入力内容を確認し
「送信する」をクリックする

M 入力内容の確認

入力内容を確認して「送信する」をクリックして下さい。本登録に必要なURLをご案内メールでお知らせします。

かかりつけ登録施設
田中内科クリニック

お名前
山田 太郎

メールアドレス
.....@gmail.com

パスワード

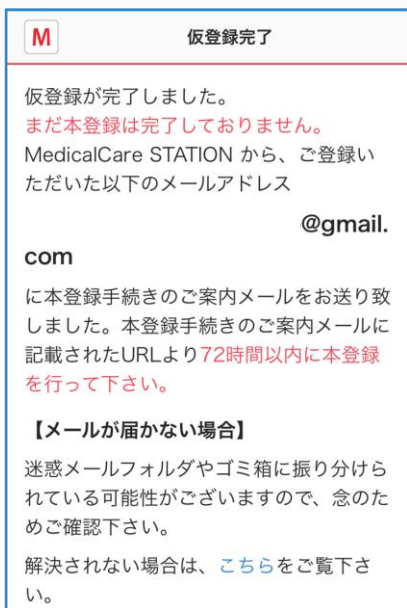
生年月日
1955 (昭和30) 年1月1日

性別
男性

修正する **送信する**

患者さんの操作

⑦ 「仮登録」が完了する



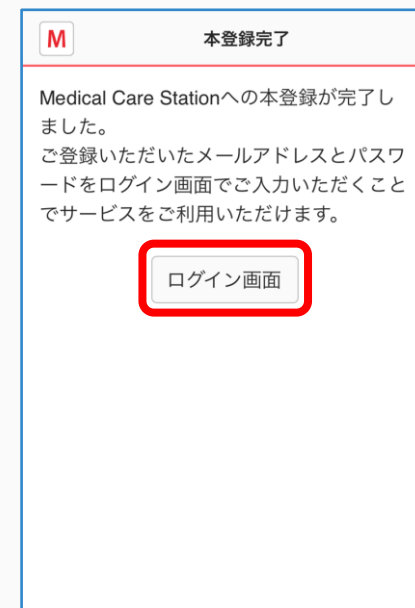
※本登録はまだ完了していません

⑧ メールが届くので、メールを開き、URLをクリックする



※メールに記載されているURLの有効期限は72時間です

⑨ 「ログイン画面」をクリックする



本登録完了

患者さんの操作

- ⑩メールアドレスとパスワードを入力しMCSにログインする

MedicalCare
STATION

メールアドレス
メールアドレスを入力して下さい。

パスワード
パスワードを入力して下さい。

[パスワードを忘れた方](#)

ログイン

メールアドレスを保存する

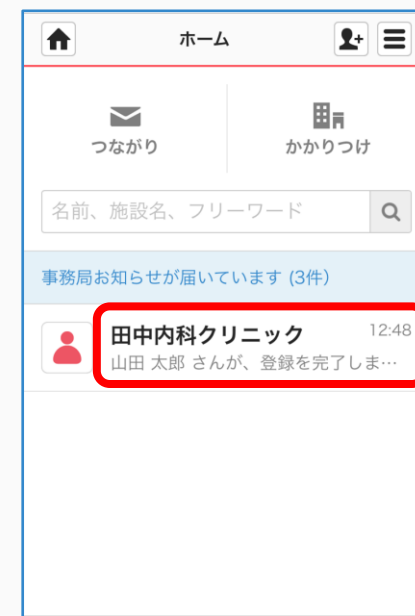
新規登録

[お問い合わせはこちら](#)

- ⑪チュートリアル「次へ」を選択し最後に「はじめる」をクリックする



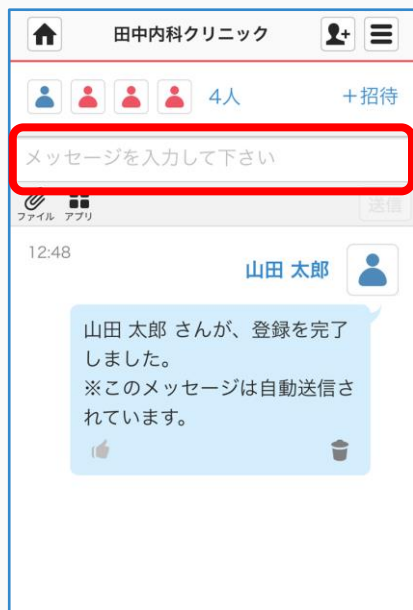
- ⑫施設名を選択し、やりとりがはじまります



医療機関にメッセージを送る方法

患者さんの操作

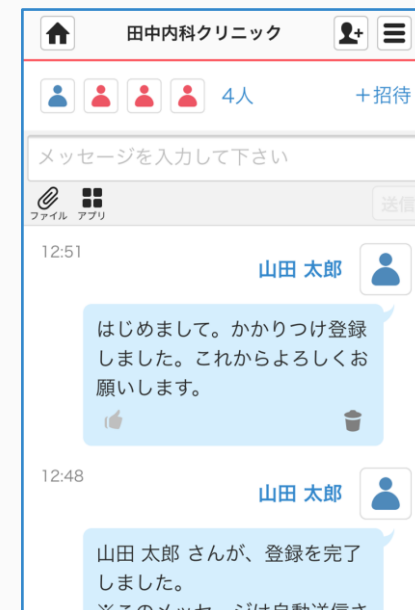
①「メッセージを入力してください」をクリックする



②メッセージを入力し「送信」をクリックする



③入力したメッセージが投稿されます。



※一番最初のメッセージは自動投稿されます

かかりつけ登録された
施設のスタッフに
メッセージが届きます

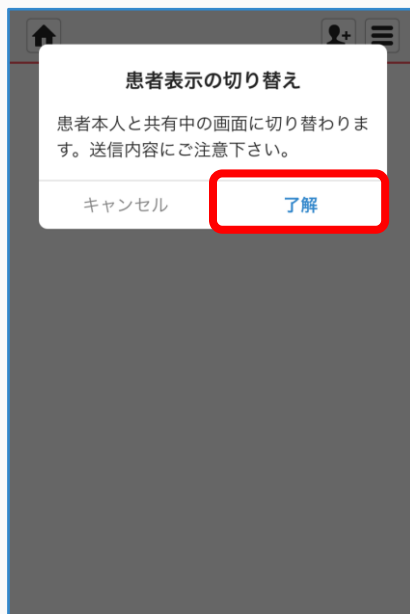
メッセージへの返信方法

医療介護ユーザの操作

①MCSにログインし、
該当のタイムラインをクリックする



②「了解」をクリックする



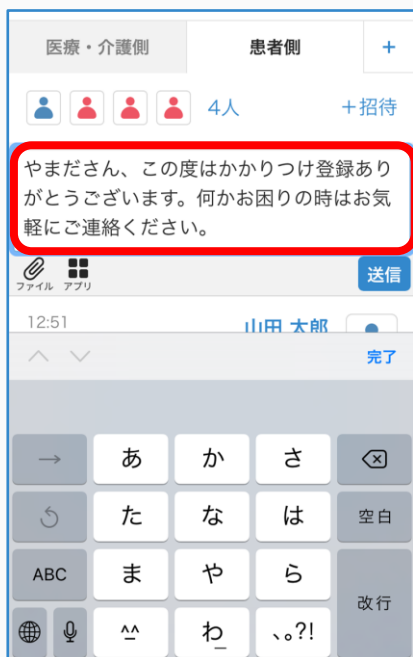
③メッセージを確認し、
メッセージ入力欄をクリックする



かかりつけ登録されると、
その施設のスタッフは自動的にタイムラインに参加となります

医療介護ユーザの操作

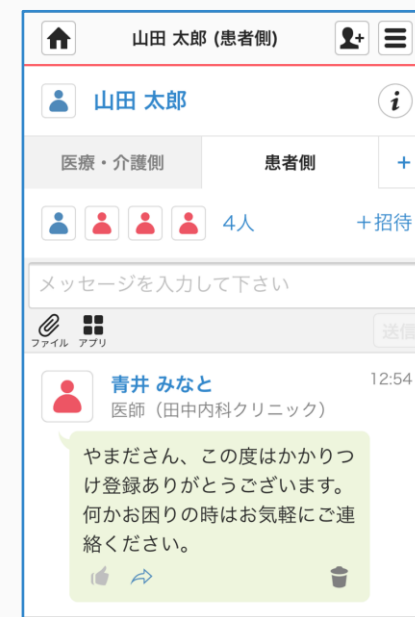
④メッセージを入力する



⑤「送信」をクリックする



⑥完了



本人確認コードを患者さんにお渡しする

医療介護ユーザの操作

※本人確認コードとは、患者の本人認証のために利用するものです。
確認の有無によって機能に制限がかかることはありません。

①タイムラインの
顔写真をクリックする



②画面を一番下まで
スクロールする



③本人確認コードを確認する



実際にご本人にお会いされた際に
本人確認コードをお渡しください。

本人確認コードを入力する

患者さんの操作


① ログインし、
「メニュー」をクリックする



② 「本人確認」をクリックする



③ 「確認」をクリックする



患者さんの操作

④ 「本人確認コード」の入力と
同意事項にチェックする

田中内科クリニックから発行されている本人確認コードを入力して下さい。

本人確認コード ※必須

本人確認コード

本人確認コードがお分かりにならない方は、かかりつけの医療施設にて確認をお願い致します。

医療情報の共有 (こちら) に同意します。

キャンセル 登録する

⑤ 「登録する」をクリックする

田中内科クリニックから発行されている本人確認コードを入力して下さい。

本人確認コード ※必須

pNXUJzoDgb2B2RSr

本人確認コードがお分かりにならない方は、かかりつけの医療施設にて確認をお願い致します。

医療情報の共有 (こちら) に同意します。

キャンセル 登録する

⑥ マークがついたことを確認する

田中内科クリニック
東京都港区北青山1-3-2

本人確認コードが登録されたことを確認する

医療介護ユーザの操作

本人確認コードの入力が完了した患者ユーザのアイコン右上には黄緑色のマークが表示されます。



患者さんから見た際の表示は変わりません。