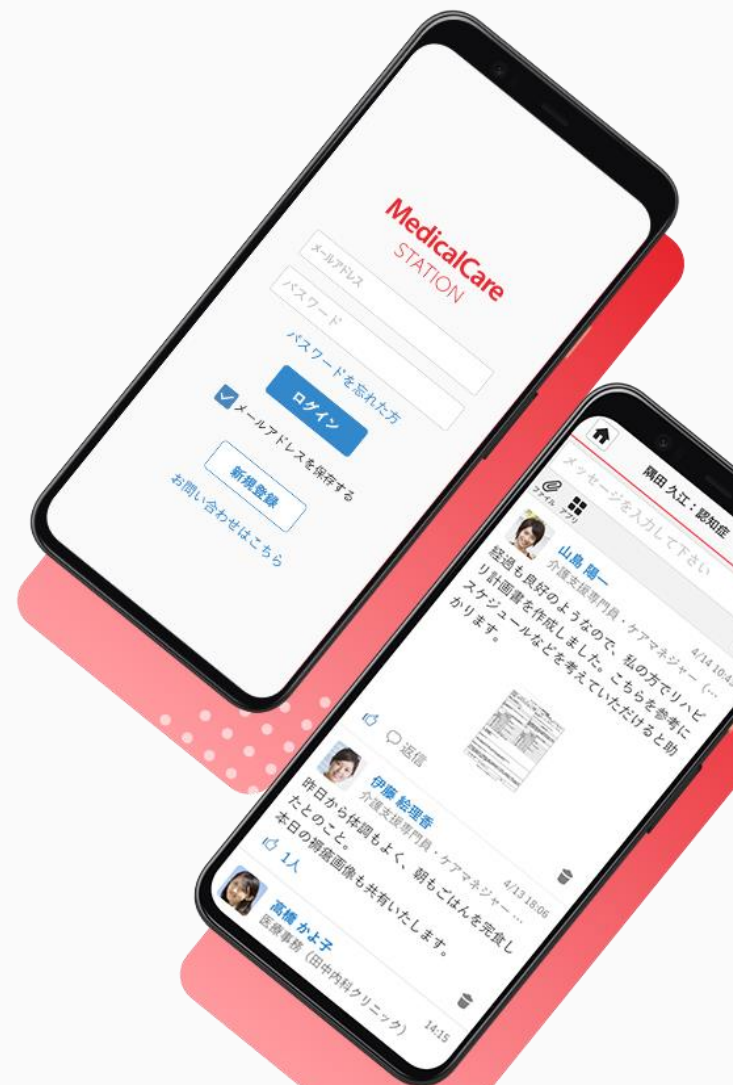


メディカルケアステーション (MCS) 患者グループに家族を招待

QRコードはこちら

<https://www.medical-care.net/login>



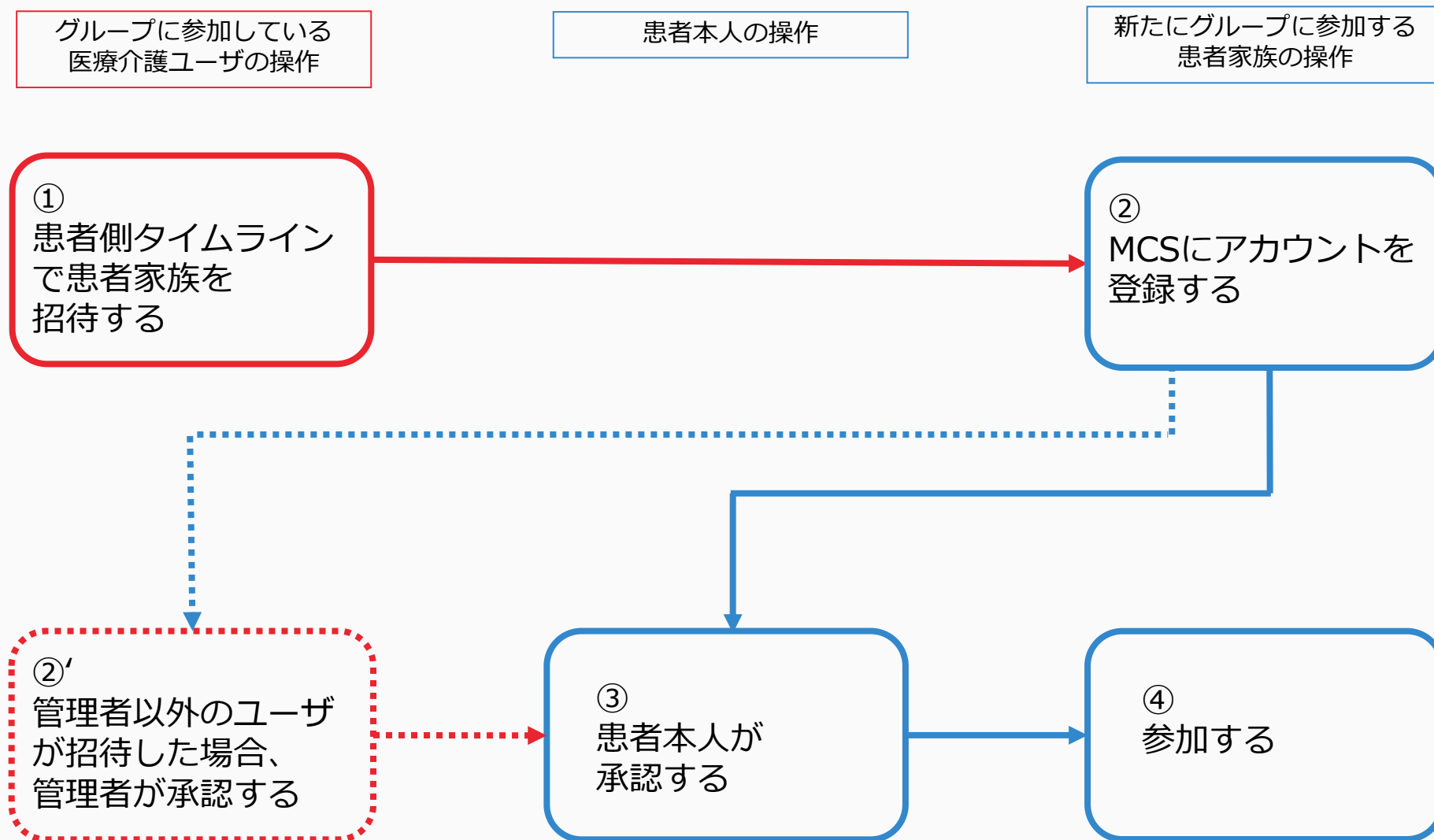


目次

目次	1
患者家族を招待する流れ	
医療介護関係者が招待した場合	2
患者本人が招待した場合	3
患者家族をグループに招待する	4
患者家族がMCSに新規登録する	7
患者本人が承認する	11
患者家族がグループに参加する	12

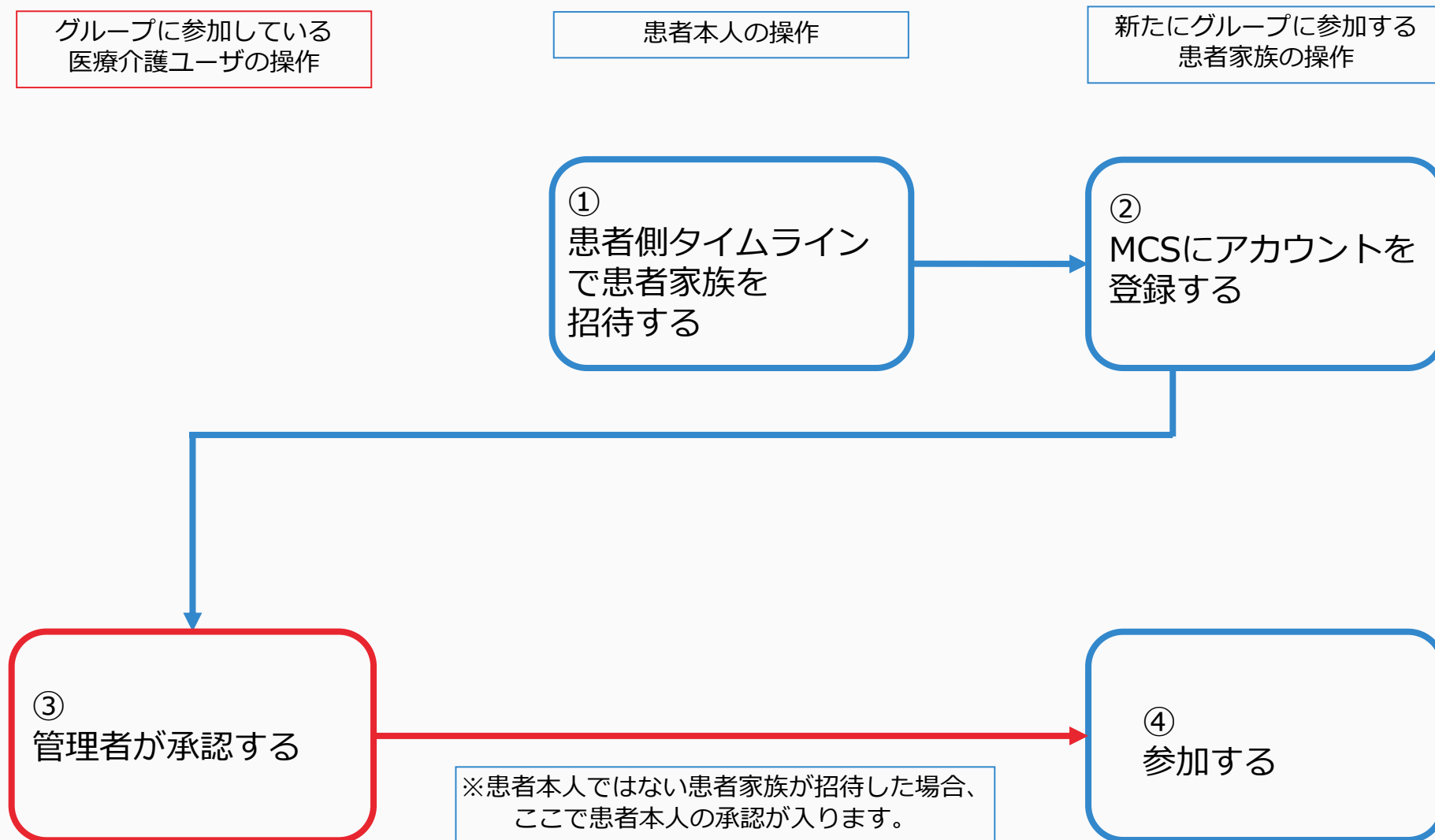
患者家族を招待する流れ（医療介護関係者が招待した場合）

※本ガイドではこちらのパターンについてご案内いたします。



患者家族を招待する流れ（患者本人が招待した場合）

※参考



患者家族をグループに招待する

グループに参加している医療介護ユーザの操作

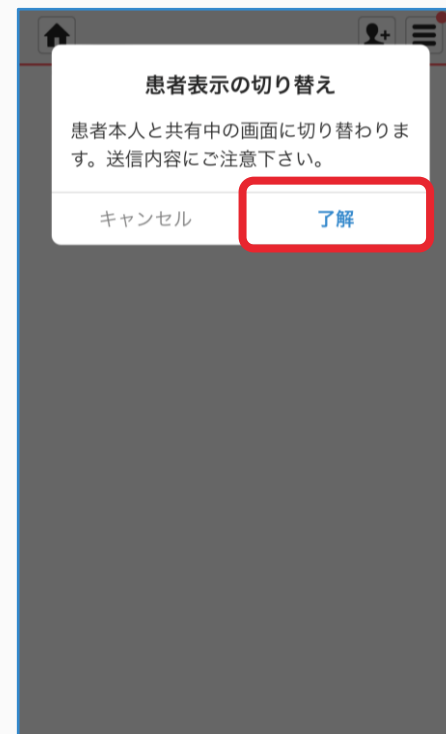
①ホーム画面で該当の患者グループをクリックする



②「患者側」をクリックする



③「了解」をクリックする

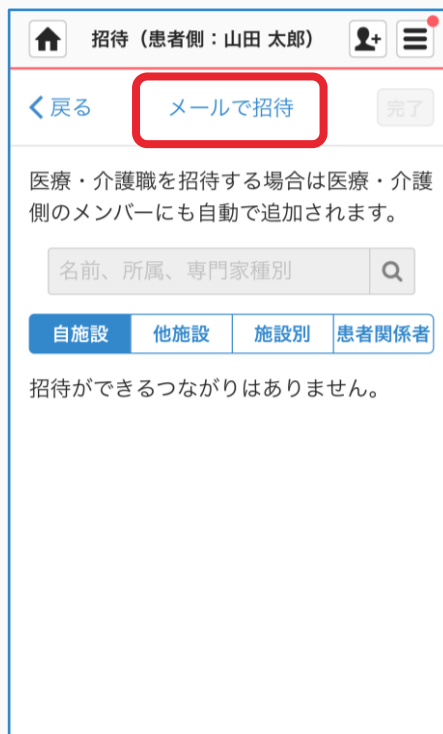


つづき

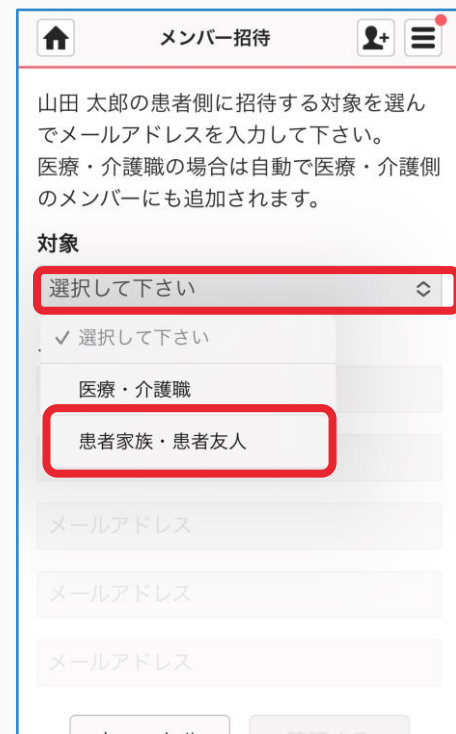
④ 「+招待」 クリックする



⑤ 「メールで招待」 を
クリックする



⑥ 「対象」 をクリックし、
「患者家族・患者友人」 を選択する



つづき

⑦メールアドレスを入力し、確認するをクリックする

メンバー招待

山田 太郎の患者側に招待する対象を選んでメールアドレスを入力して下さい。
医療・介護職の場合は自動で医療・介護側のメンバーにも追加されます。

対象
患者家族・患者友人

メールアドレス
abcd12345@gmail.com

メールアドレス

メールアドレス

メールアドレス

メールアドレス

キャンセル 確認する

⑧「送信する」をクリックする

確認画面

以下の宛先に間違いがないかご確認下さい。

対象
患者家族・患者友人

abcd12345@gmail.com

修正する 送信する

⑨ホームボタンをクリックし、元に戻る

招待メール送信完了

招待メールをお送り致しました。

メンバー一覧

患者家族がMCSに新規登録する

患者家族の操作

①メールが届いたら
URLをクリックする

【あおやまMCSクリニック】
青井 みなと さんより、MCS
(メディカルケアステーション) へのご招待 MCS

メディカルケアステーシ... 11:53
あおやまMCSクリニックの青井 みなと さんから、
医療介護連携SNS MCS (メディカルケアステーション) へのご招待です。

アカウント登録は3分程度で完了します。
下記URLよりアカウントのご登録をお願いいたします。
(URLの有効期限はメール受信より72時間です)

https://www.medical-care.net/registration_general/a109bb25-10a6-41df-ba87-7b43bf849846

※URLをクリックしても正しいページにアクセスできない場合、URLをコピーしてブラウザのアドレスバーに1行になるように貼り付けてアクセスしてください。
※招待の有効期限が切れている場合は、招待主に再

②必須項目を入力し
「次へ」をクリックする

Medical Care Stationへようこそ。下記、項目を入力して下さい。

姓 ※必須 名 ※必須
山田 いちろう

ふりがな
やまだ いちろう

パスワードの設定 ※必須
●●●●●●●●
半角英数字・記号、64文字以内

キャンセル 次へ

③必須項目と利用規約にチェック
をし「次へ」をクリックする

生年月日と性別を選択して下さい。

生年月日 ※必須
1926 (昭和1) 年 1 月
1 日

性別 ※必須
 男性 女性

医療情報の共有、利用規約、プライバシーポリシーに同意します。

キャンセル 次へ

④「送信する」を
クリックする

入力内容を確認して「送信する」をクリックして下さい。本登録に必要なURLをご案内メールでお知らせします。

お名前
山田 いちろう

ふりがな
やまだ いちろう

メールアドレス
abcd12345@gmail.com

パスワード

生年月日
1926 (昭和1) 年1月1日

性別
男性

修正する 送信する

つづき

⑤仮登録完了ページになったら
画面を閉じる

M 仮登録完了

仮登録が完了しました。
まだ本登録は完了していません。
MedicalCare STATION から、ご登録いただいた以下のメールアドレス

abcd12345@gmail.com

に本登録手続きのご案内メールをお送り致しました。本登録手続きのご案内メールに記載されたURLより**72時間以内に本登録を行って下さい。**

【メールが届かない場合】
迷惑メールフォルダやゴミ箱に振り分けられている可能性がありますので、念のためご確認下さい。
解決されない場合は、[こちら](#)をご覧ください。

⑥メールが届いたら
URLをクリックする

< 送信 ・・・

本登録手続きのご案内(有効期限は72時間です)【必須】 MCS ☆

N メディカルケアステーション 11:55 To ・・・

山田 いちろう さん

MCS (メディカルケアステーション) へのお申し込みありがとうございます。

まだ、本登録の手続きは完了していません。

以下のリンクをクリックして本登録を完了してください。(URLの有効期限はメール受信より72時間です)

<https://www.medical-care.net/registration/complete/1a3df7fc-2864-47d3-b36e-fa25d2f1c4f9>

※URLをクリックしても正しいページにアクセスできない場合、URLをコピーしてブラウザのアドレスバーに1行になるように貼り付けてアクセスしてください。

⑦「ログイン画面」を
クリックする

M 本登録完了

登録が完了しました

ログインして、MCSを使い始めましょう!

ログイン画面

⑧メールアドレスと
パスワードを入力し
「ログイン」をクリックする

MedicalCare STATION

メールアドレス
abcd12345@gmail.com

パスワード
●●●●●●●●4

メールアドレスを保存

ログイン

[パスワードを忘れた方](#)

ログインに生体認証を使用する

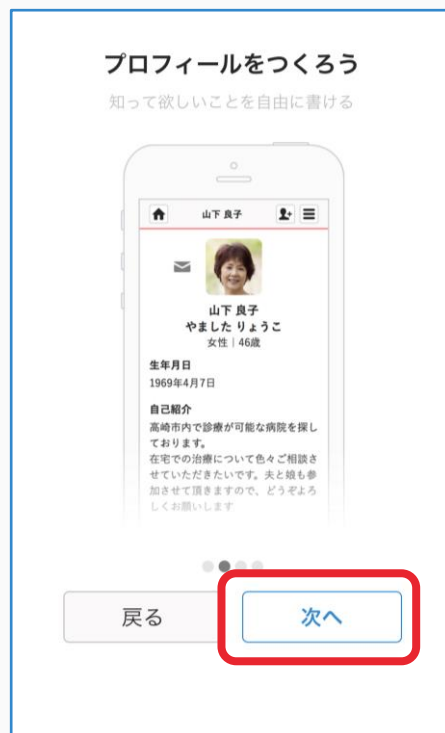
新規登録

[お問い合わせ](#)

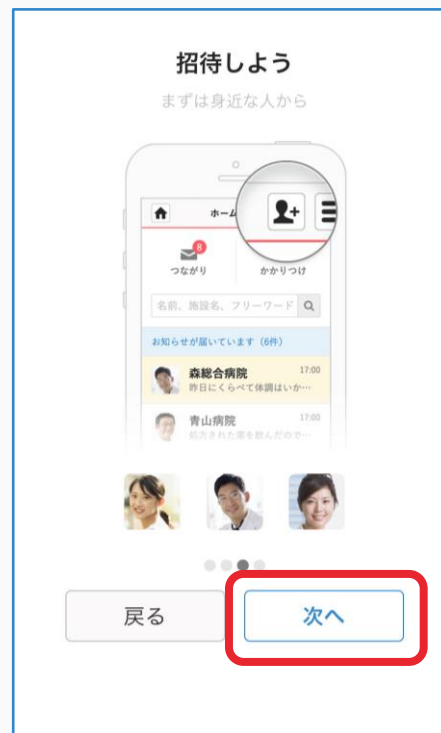
⑨ 「次へ」をクリックする



⑩ 「次へ」をクリックする



⑪ 「次へ」をクリックする



⑫ 「はじめる」をクリックする



⑬ログイン完了



※グループへの参加は完了していません。
患者本人の承認後に再度ログインし、
グループへの参加作業を行う必要があります。

グループの参加後にやり取りができるようになります。

患者本人が承認する

患者本人の操作

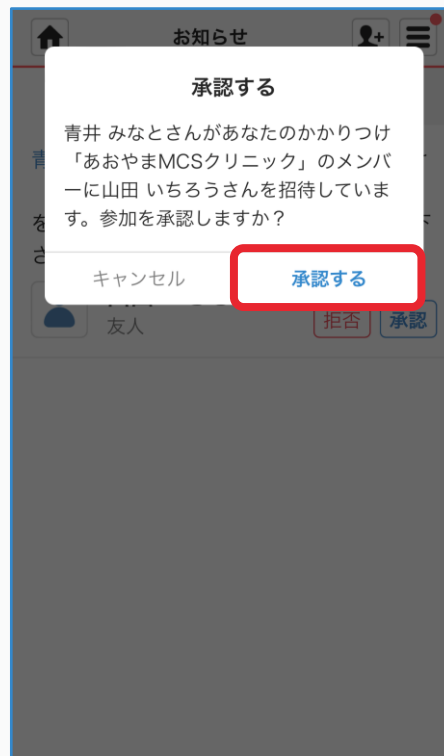
①MCSにログインし、
お知らせをクリックする



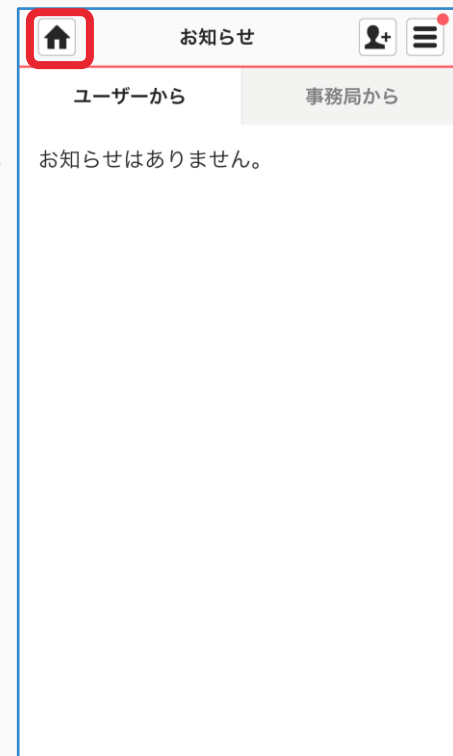
②「承認」をクリックする



③「承認する」を
クリックする



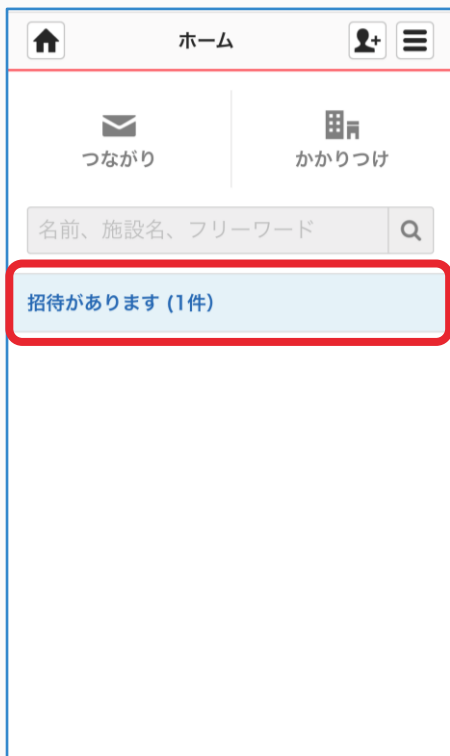
④ホームボタンをクリックし、
元に戻る



患者家族がグループに参加する

患者家族の操作

①MCSにログインし、
お知らせをクリックする



②「参加」をクリックする



③「参加する」を
クリックする



④ホームボタンをクリックし、
元に戻る

